



Työllisyystilanne ja sen muutokset Kainuussa

Juha Puranen



-----> Hyvinvointifoorumi <-----

Katse työllisyyteen

8.12.2014





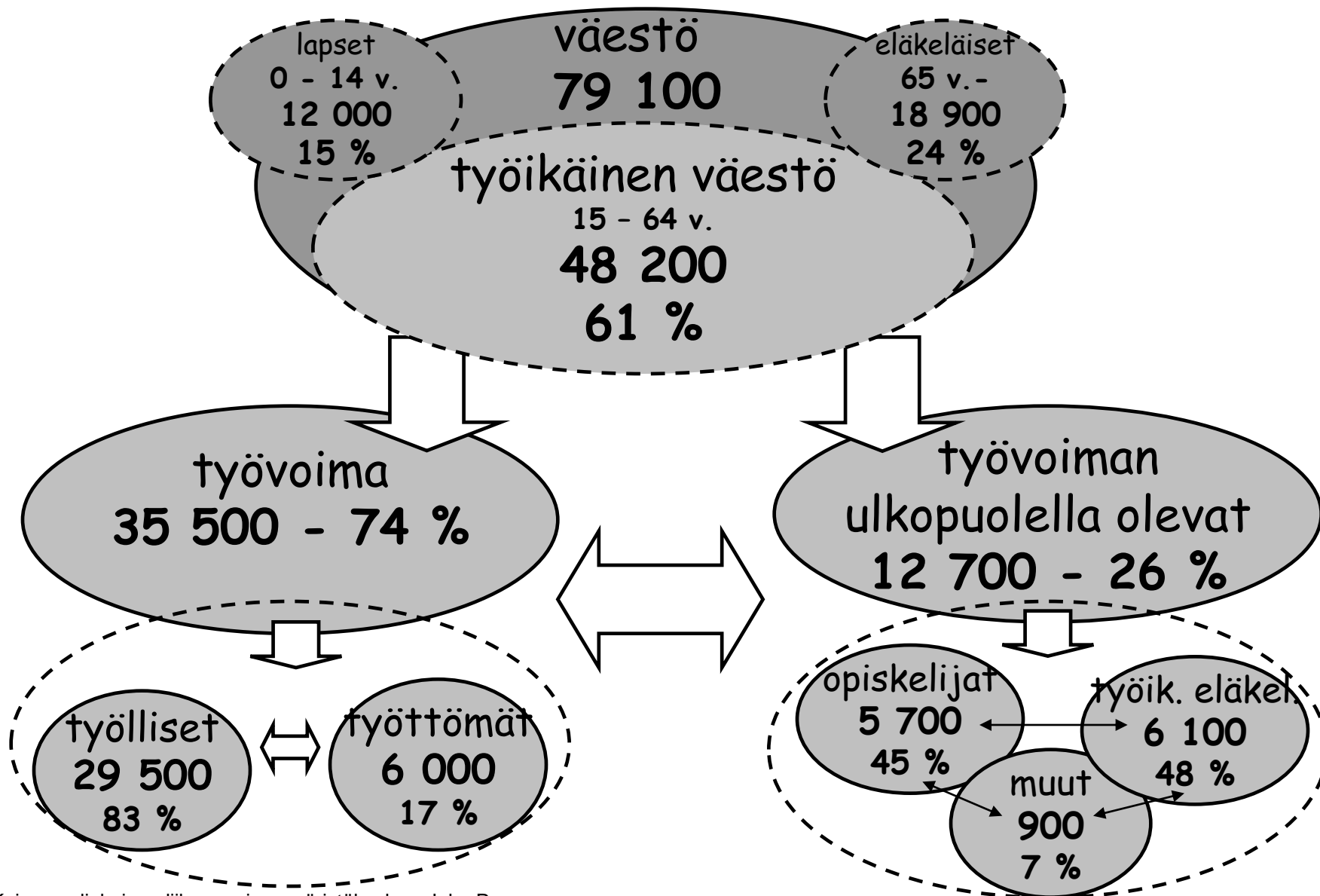
Katse työllisyyteen – mitä tänään katsotaan?

- kokonaishahmotus: Kainuun väestö, työvoima ja työvoiman ulkopuolella olevat
- millaisia haasteita työllisyyteen liittyy Kainuussa?
- työttömyyden kehityksen suunta Kainuussa
- Kainuun työllisyystilanne ja sen viimeaikaiset muutokset
- työllisyyden ennakoitu kehitys Kainuussa
- ”iso kuva Kainuun työttömyydestä” ja ”uuden työvoiman tarpeesta”
- johtopäätöksiä



Kokonaishahmotus: Kainuun väestö, työvoima ja

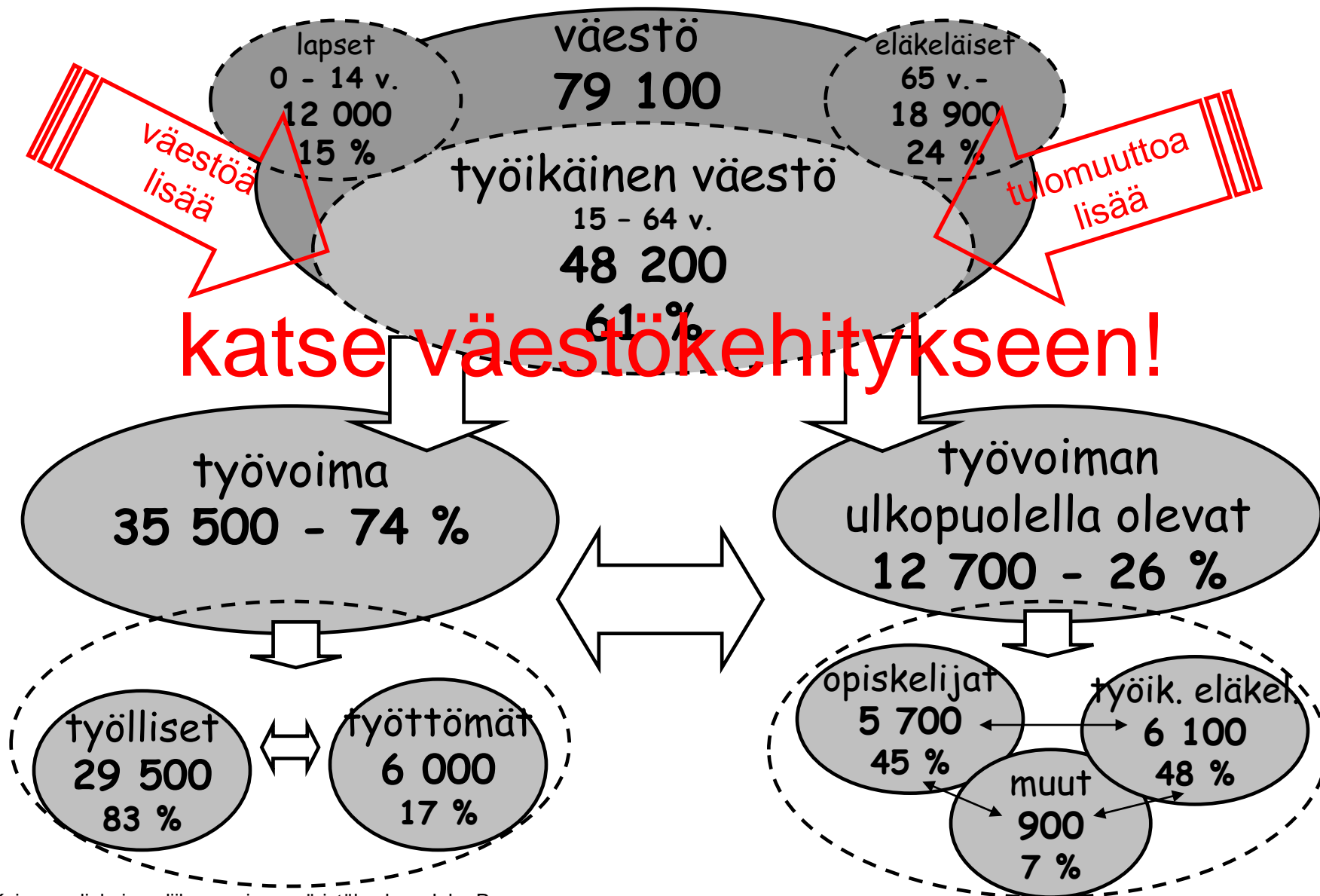
työvoiman ulkopuolella olevat v. 2015





Kokonaishahmotus: Kainuun väestö, työvoima ja

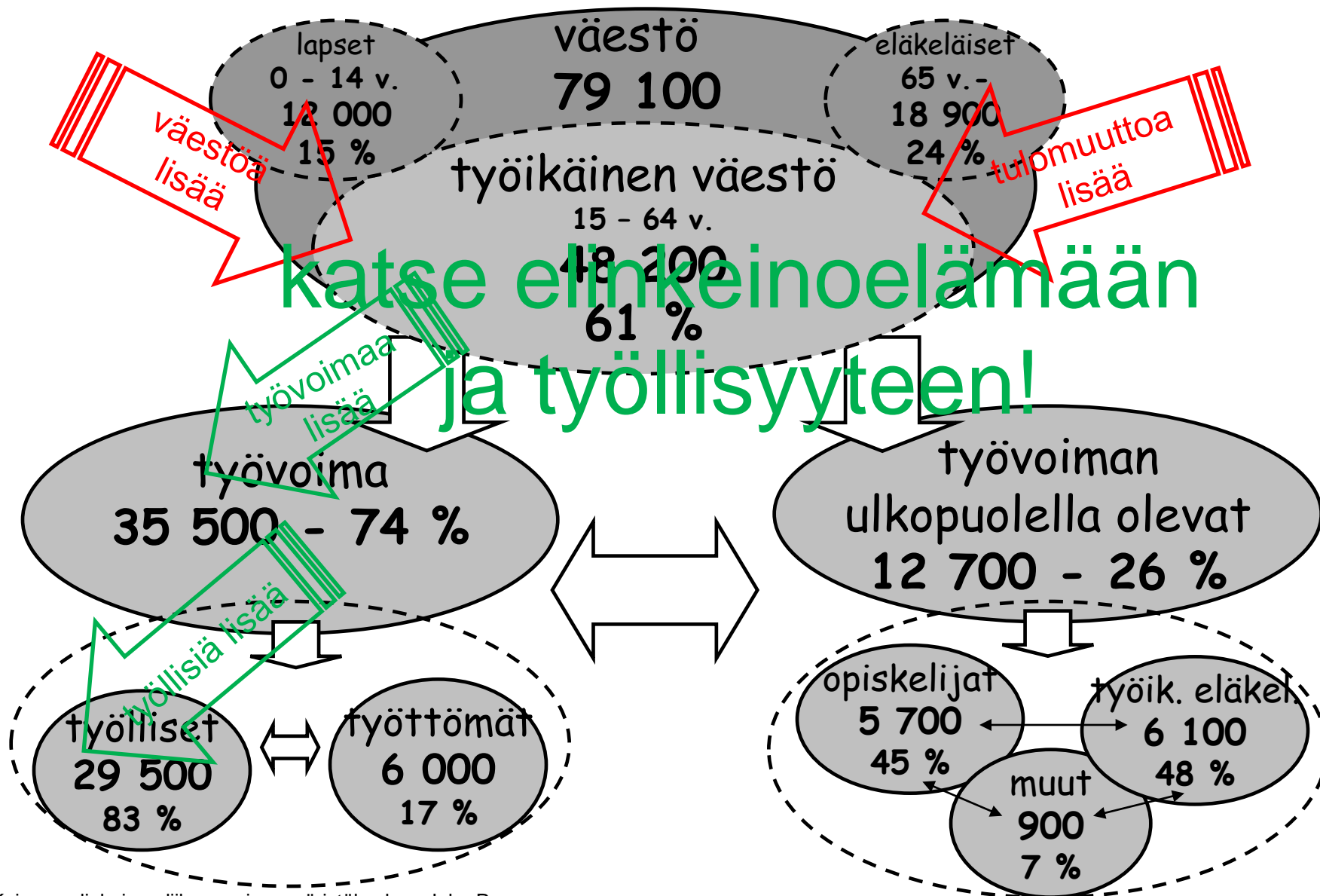
työvoiman ulkopuolella olevat v. 2015





Kokonaishahmotus: Kainuun väestö, työvoima ja

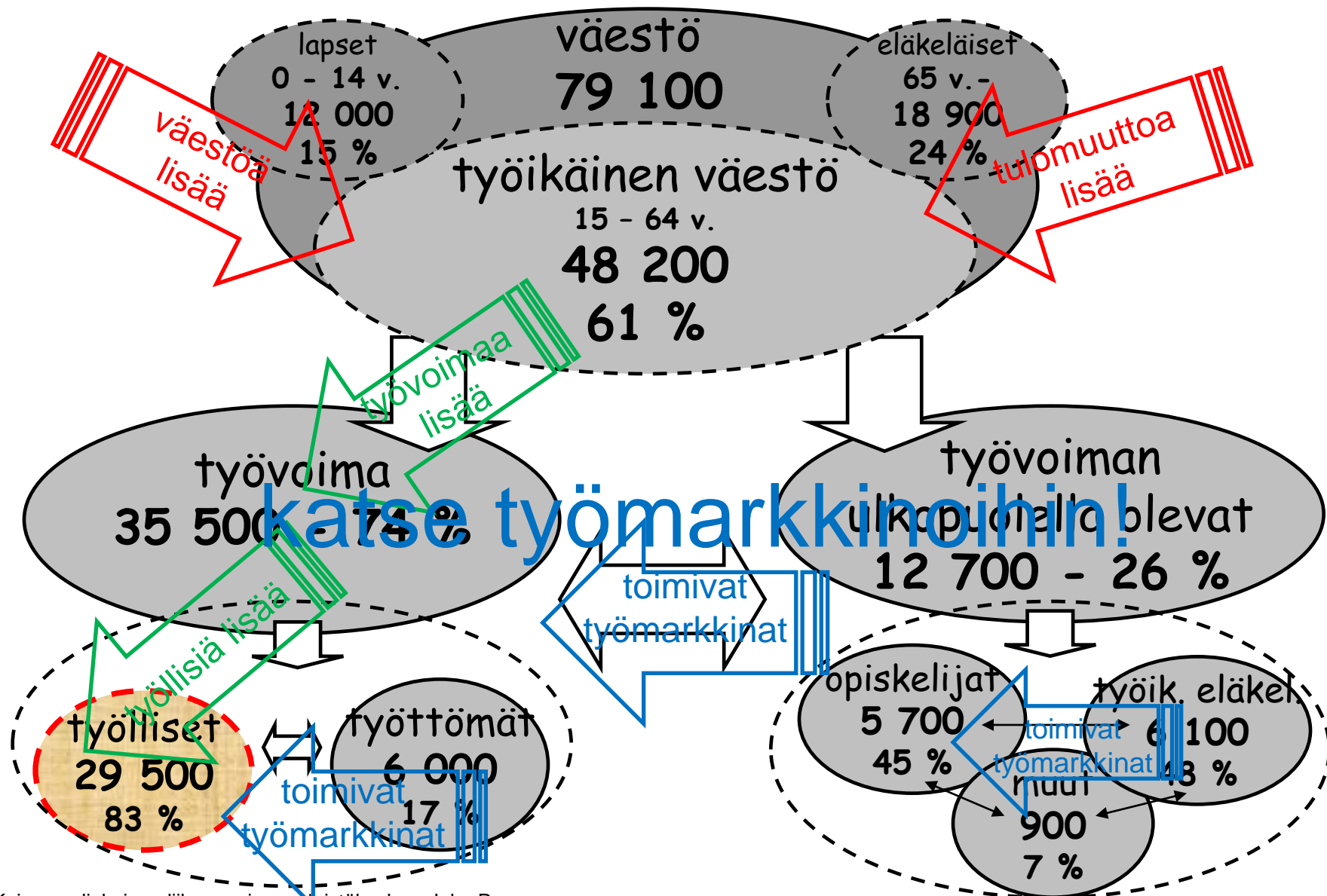
työvoiman ulkopuolella olevat v. 2015





Kokonaishahmotus: Kainuun väestö, työvoima ja

työvoiman ulkopuolella olevat v. 2015





Millaisia haasteita työllisyyteen liittyy Kainuussa?

- väestön väheneminen, erityisesti työikäisen väestön väheneminen
- työvoimaan tulevien ja siitä poistuvien ikäluokkien suuri ero
- työvoiman kysynnän kasvattaminen (= työpaikkojen määrän lisäys)
- **työvoimaosuus** (työvoimaan kuuluvien prosenttiosuus samanikäisestä väestöstä) **tulee saada kohoamaan** (työvoiman ulkopuoliset reservit työvoimaan) ---> ja ennen kaikkea **sekä työvoima että työvoiman ulkopuoliset työikäiset reservit tulee saada tehokkaaseen käyttöön**
- työvoiman kysynnän ja tarjonnan kohtaantoa tulee parantaa ja nopeuttaa (työttömyysjaksoja lyhentää, työpaikkojen avoinnaolon kestoa lyhentää ja rekrytointiongelmia vähentää)



Työttömyyden kehityksen suunta Kainuussa

- Työttömyys muodostuu kahdesta komponentista:
 - 1) **työttömyysjaksojen määrästä** ja
 - 2) **niiden kestosta**

- Kainuussa jaksojen määrä on viime aikoina laskenut, joten työttömyyden nousu johtuu nyt **lähes pelkästään keston kasvusta**; työttömäksi joutuneen on aiempaa hankalampi löytää töitä tai muuta ratkaisua

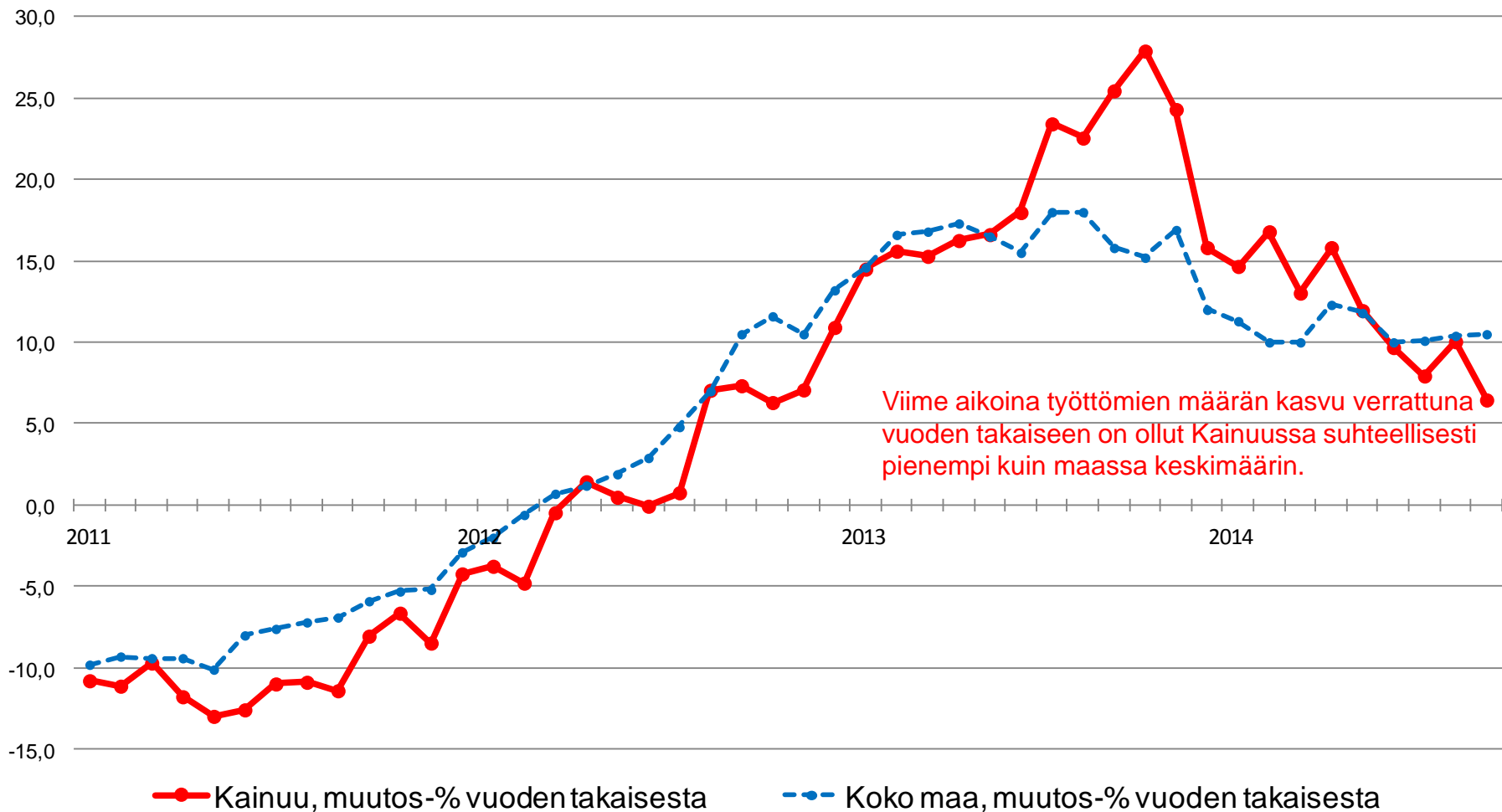


Kainuun työllisyystilanne (lokakuu 2014) ja sen muutokset

- työttömiä työnhakijoita **5 783**, kasvua vuoden takaisesta **6,5 %** (koko maassa keskimäärin 10,5 %)
- työttömyysjaksoja alkoi **11 %** vuoden takaista vähemmän
- pitkäaikaistyöttömiä (yli vuoden) **1 465** (joista lähes 600 yli kaksi vuotta), kasvua vuoden takaisesta **25 %** (koko maassa keskimäärin 20 %), neljännes Kainuun työttömistä on ollut yhtäjaksoisesti yli vuoden työttömänä
- työttömyyden keskim. kesto **41 vkoa** (vuosi sitten 36 vkoa)
- alle 25-vuotiaita työttömiä **728**, kasvua vuoden takaisesta **13 %** (koko maassa keskimäärin 14 %)
- uusia avoimia työpaikkoja **317**, joka on **20 %** vähemmän kuin vuosi sitten



Työttömyyden muutos-% vuoden takaisesta Kainuussa ja koko maassa kuukausittain vuosina 2011-10/2014





Työllisyyden ennakoitu kehitys Kainuussa

- näkymät ovat edelleen epävarmoja eikä talouskehitys ole vielä käynnistynyt – talouskehitys jää vaatimattomaksi myös ensi vuonna
- työvoiman kysyntä on vähentynyt - kokonaiskysyntä kohenee ensi vuonna vain niukasti
- työllisyys on laskenut voimakkaasti teollisuudessa ja rakentamisessa – ensi vuonna pudotusta on selvästi vähemmän – sen sijaan palveluissa työllisyys kasvaa ensi vuonna
- työvoiman tarjonta on vähentynyt ja piilotyöttömyys lisääntynyt
- ensi vuonna työvoiman tarjonta kasvaa hieman, kun osa työnhausta luopuneista palaa työmarkkinoille kysynnän elpyessä



... ennakoitu kehitys Kainuussa

- työttömien työnhakijoiden määrä nousee tänä vuonna yli 6 000 henkilön – ja se nousee ensi vuonna vielä siitäkin
- pitkäaikaistyöttömien määrä nousee tänä vuonna yli 1 400 henkilön – ja se nousee ensi vuonna vielä siitäkin
- työttömyys on selvästi pitkittynyt – ja se pitkittyy edelleen ensi vuonna
- TE-toimistoon ilmoitettujen uusien avoimien työpaikkojen määrä on vähentynyt – ensi vuonna uusien avoimien työpaikkojen määrä saattaa kasvaa, kun työllisyys palveluissa alkaa kohota
- työllisten määrä on romahtanut tänä vuonna ja työllisyysaste on painunut jyrkästi alas – työllisyys alkaa ensi vuoden lopussa hitaasti kohota



Virrat eri kestoiseen työttömyyteen ja työttömyydestä ulos aikavälillä 01/2014 - 06/2014

”iso kuva Kainuun työttömyydestä”

... alkuvuonna 2014

Alkaneet työttömyysjaksot

7 012

Työttömyyden kesto alle 3 kk

Työttömyyden kesto 3 kk - alle 6 kk

Työttömyyden kesto 6 kk - alle 12 kk

Työttömyyden kesto 12 kk - alle 24 kk

Työttömyyden kesto 24 kk ja yli

Keskim. varanto kk:n lopussa: 2 121 työtöntä

1 444

1 123

816

516

3 265

1 941

672

196

Päättyneet työttömyysjaksot yht: 7 489

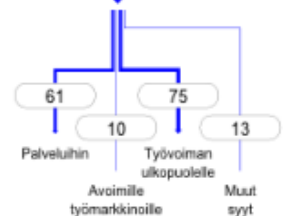
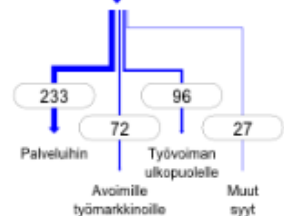
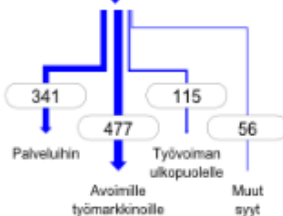
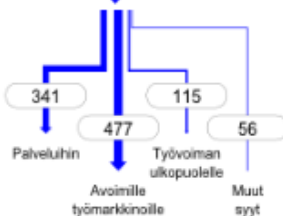
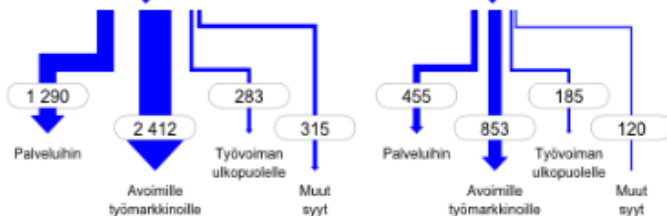
4 300

1 613

989

428

159



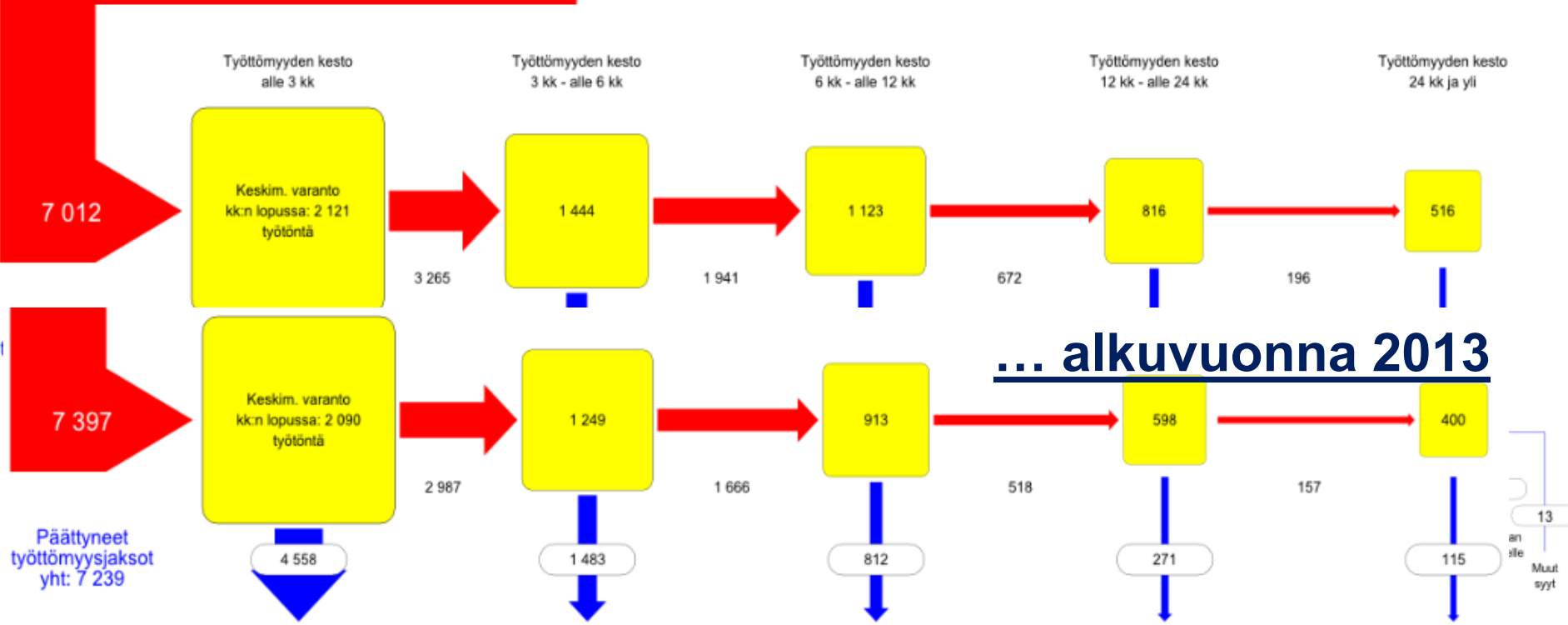


Virrat eri kestoiseen työttömyyteen ja työttömyydestä ulos aikavälillä 01/2014 - 06/2014

”iso kuva Kainuun työttömyydestä”

... alkuvuonna 2014

Alkaneet työttömyysjaksot



... alkuvuonna 2013



Avoimeksi ilmoitettujen työpaikkojen täyttymiset ja avoinna olon pitkittyminen aikavälillä 01/2014 - 06/2014

”iso kuva uuden työvoiman tarpeesta”

... alkuvuonna 2014

Uudet työnvälitykseen
 ilmoitetut työpaikat

2 690

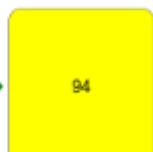
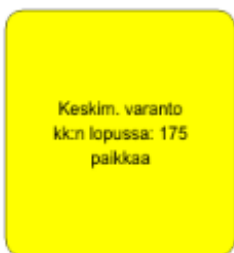
Avoinnaolon kesto
 alle 2 vko

Avoinnaolon kesto
 2 vko - alle 1 kk

Avoinnaolon kesto
 1 kk - alle 2 kk

Avoinnaolon kesto
 2 kk - alle 3 kk

Avoinnaolon kesto
 3 kk ja yli



1 589

554

165

104

983

1 088

394

95

96

454

Toimiston hakijalla täytyneet

37

Muuten täytyneet

439

Muut syyt

53

Peruutetut

129

Toimiston hakijalla täytyneet

30

Muuten täytyneet

903

Muut syyt

26

Peruutetut

76

Toimiston hakijalla täytyneet

25

Muuten täytyneet

269

Muut syyt

24

Peruutetut

18

Toimiston hakijalla täytyneet

6

Muuten täytyneet

45

Muut syyt

26

Peruutetut

20

Toimiston hakijalla täytyneet

10

Muuten täytyneet

53

Muut syyt

13

Peruutetut

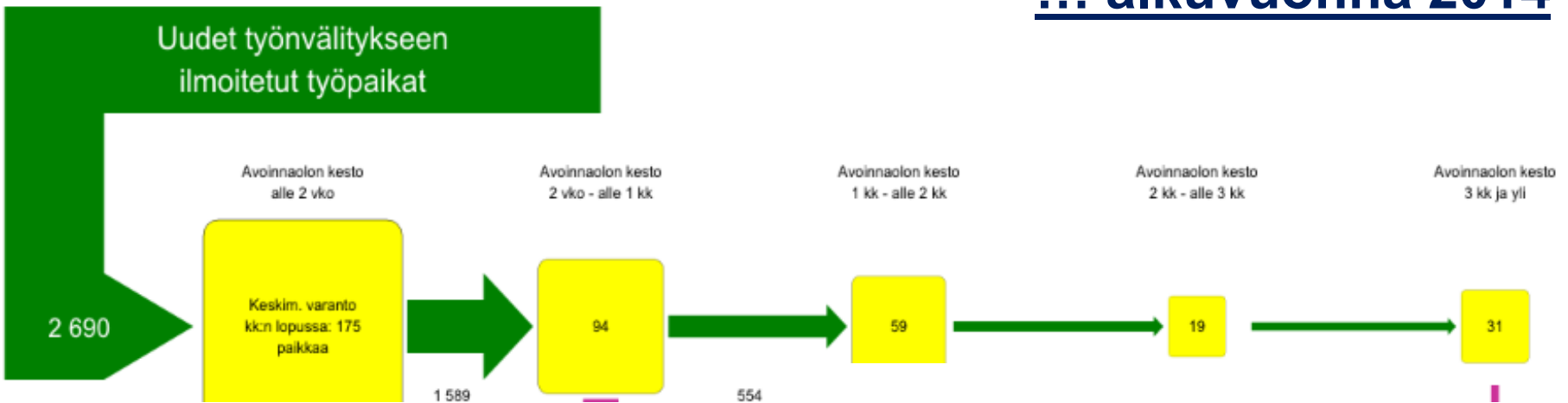
Täyttyneet
 työpaikat
 yht: 2 514

Peruutetut
 työpaikat
 yht: 142



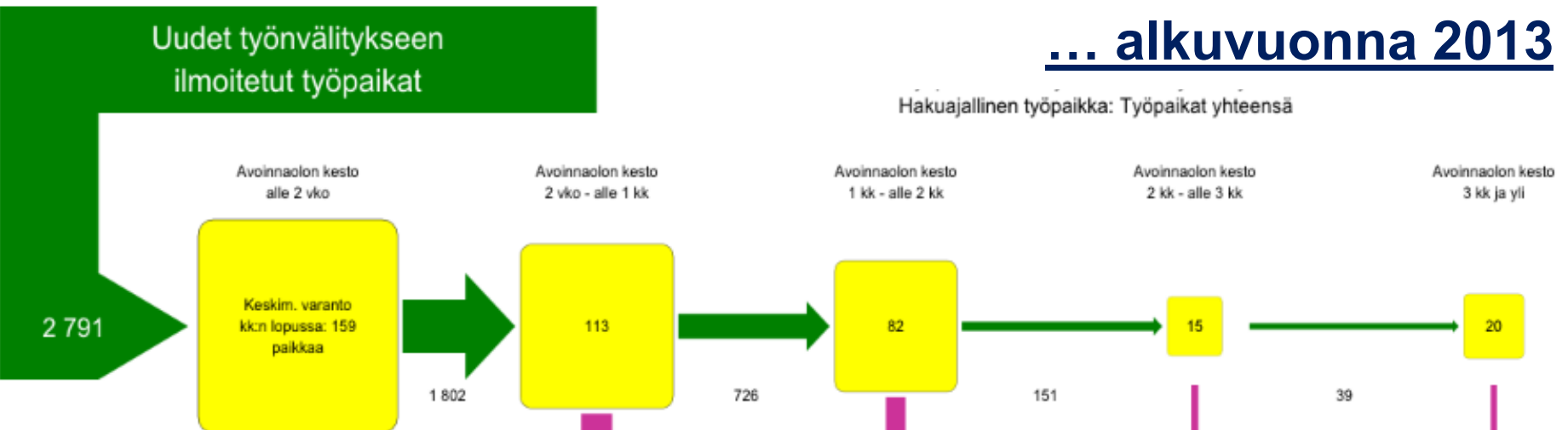
Avoimeksi ilmoitettujen työpaikkojen täyttymiset ja avoinna olon pitkittyminen aikavälillä 01/2014 - 06/2014 ”iso kuva uuden työvoiman tarpeesta”

... alkuvuonna 2014



... alkuvuonna 2013

Hakuajallinen työpaikka: Työpaikat yhteensä





Mitä työttömyyden keston lyhentyminen merkitsee Kainuussa?

- Kainuussa työttömyysvirtojen (v. 2013) tasolla yhden viikon keskimääräinen työttömyysjaksojen keston lyheneminen merkitsisi työttömyyden keskimääräisessä tasossa yli 300 henkilön alenemaa

Mitä työpaikkojen nopea täyttyminen merkitsee?

- vastaavasti työpaikkavirtojen (v. 2013) puolella yhden päivän keston lyheneminen merkitsisi jokaisena vuoden päivänä noin 14 työpaikan työllisyyden kasvua (olettaen, että täyttöaika näkyisi suoraan työn alkamisessa) ja siten huomattavaa työttömyyden laskua.



Johtopäätöksiä:

Kainuussa sekä toimijoiden että työnhakijoiden pitää nyt panostaa:

- työttömyysjaksojen keston lyhentämiseen - pitkäaikaistyöttömyyteen

Hyvinvoivat kainuulaiset

- avointen työpaikkojen avoinnaolon keston lyhentämiseen –työvoiman saatavuuden turvaamiseen ja työnhakuun tarjolla oleviin työtehtäviin



kiitos!



Strategiapäällikkö Juha Puranen
Kainuun elinkeino-, liikenne- ja ympäristökeskus
044 515 1375
juha.puranen@ely-keskus.fi